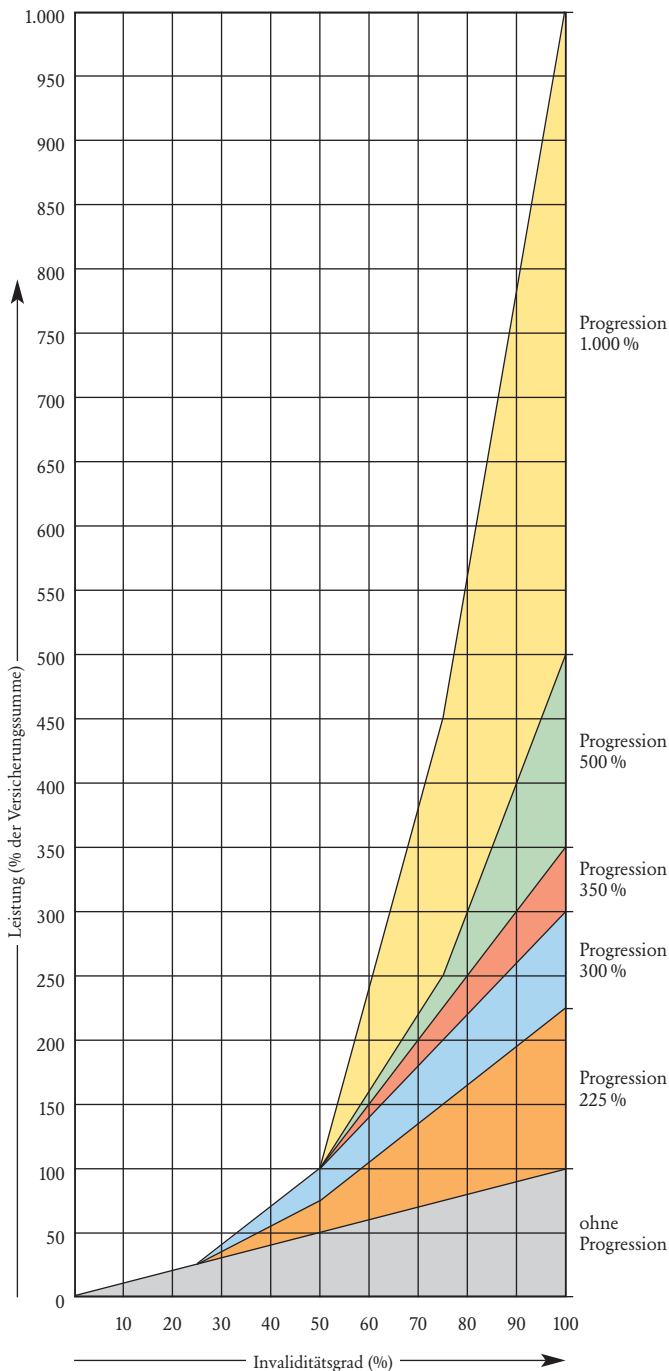




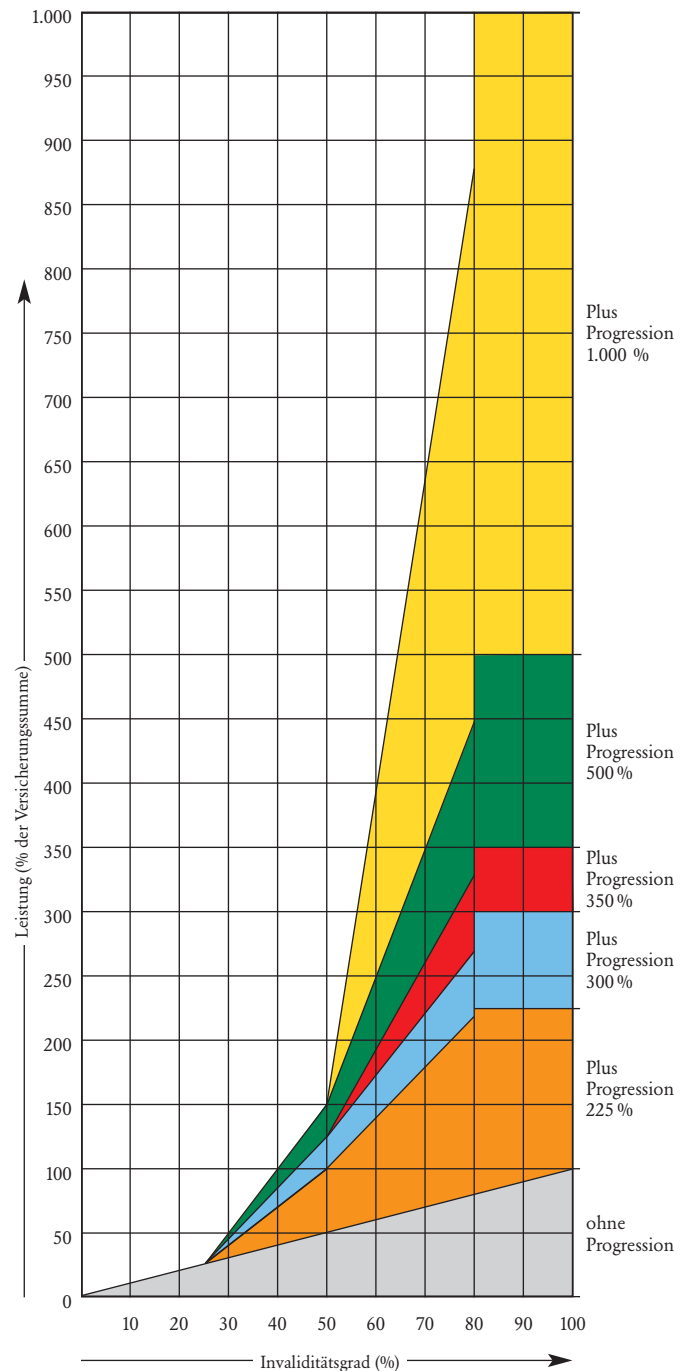
## Progressive Invaliditätsleistung

Hilfstabelle, grafische Darstellung und Beispiele

### Progressionsstaffel



### Progressionsstaffel Plus



Invaliditätsgrad (%)	Leistung (%) bei Progressionsstaffel										
	225 %	225 % Plus	300 %	300 % Plus	350 %	350 % Plus	500 %	500 % Plus	1.000 %	1.000 % Plus	Basis
25	25	25	25	25	25	25	25	25	25	25	25
26	27	28	28	29	28	29	28	30	28	30	28
27	29	31	31	33	31	33	31	35	31	35	31
28	31	34	34	37	34	37	34	40	34	40	34
29	33	37	37	41	37	41	37	45	37	45	37
30	35	40	40	45	40	45	40	50	40	50	40
31	37	43	43	49	43	49	43	55	43	55	43
32	39	46	46	53	46	53	46	60	46	60	46
33	41	49	49	57	49	57	49	65	49	65	49
34	43	52	52	61	52	61	52	70	52	70	52
35	45	55	55	65	55	65	55	75	55	75	55
36	47	58	58	69	58	69	58	80	58	80	58
37	49	61	61	73	61	73	61	85	61	85	61
38	51	64	64	77	64	77	64	90	64	90	64
39	53	67	67	81	67	81	67	95	67	95	67
40	55	70	70	85	70	85	70	100	70	100	70
41	57	73	73	89	73	89	73	105	73	105	73
42	59	76	76	93	76	93	76	110	76	110	76
43	61	79	79	97	79	97	79	115	79	115	79
44	63	82	82	101	82	101	82	120	82	120	82
45	65	85	85	105	85	105	85	125	85	125	85
46	67	88	88	109	88	109	88	130	88	130	88
47	69	91	91	113	91	113	91	135	91	135	91
48	71	94	94	117	94	117	94	140	94	140	94
49	73	97	97	121	97	121	97	145	97	145	97
50	75	100	100	125	100	125	100	150	100	150	100
51	78	104	104	130	105	132	106	160	114	175	100
52	81	108	108	135	110	139	112	170	128	200	100
53	84	112	112	140	115	146	118	180	142	225	100
54	87	116	116	145	120	153	124	190	156	250	100
55	90	120	120	150	125	160	130	200	170	275	100
56	93	124	124	155	130	167	136	210	184	300	100
57	96	128	128	160	135	174	142	220	198	325	100
58	99	132	132	165	140	181	148	230	212	350	100
59	102	136	136	170	145	188	154	240	226	375	100
60	105	140	140	175	150	195	160	250	240	400	100
61	108	144	144	180	155	202	166	260	254	425	100
62	111	148	148	185	160	209	172	270	268	450	100

### Beispiel 1:

100.000 € mit Progression 225 %

Verlust Daumen und Zeigefinger = Invaliditätsgrad 50 % (XL)

Invaliditätsgrad	Leistung bei Progressionsstaffel		
	ohne	225 %	225 % Plus
0 – 25 % = 25 %	25.000 €	x 1 = 25.000 €	x 1 = 25.000 €
26 – 50 % = 25 %	25.000 €	x 2 = 50.000 €	x 3 = 75.000 €
	<b>50.000 €</b>	<b>75.000 €</b>	<b>100.000 €</b>

### Beispiel 2:

100.000 € mit Progression 350 %

Verlust Bein unterhalb des Knies = Invaliditätsgrad 65 % (XL)

Invaliditätsgrad	Leistung bei Progressionsstaffel		
	ohne	350 %	350 % Plus
0 – 25 % = 25 %	25.000 €	x 1 = 25.000 €	x 1 = 25.000 €
26 – 50 % = 25 %	25.000 €	x 3 = 75.000 €	x 4 = 100.000 €
51 – 65 % = 15 %	15.000 €	x 5 = 75.000 €	x 7 = 105.000 €
	<b>65.000 €</b>	<b>175.000 €</b>	<b>230.000 €</b>

Invaliditätsgrad (%)	Leistung (%) bei Progressionsstaffel										
	225 %	225 % Plus	300 %	300 % Plus	350 %	350 % Plus	500 %	500 % Plus	1.000 %	1.000 % Plus	Basis
63	114	152	152	190	165	216	178	280	282	475	100
64	117	156	156	195	170	223	184	290	296	500	100
65	120	160	160	200	175	230	190	300	310	525	100
66	123	164	164	205	180	237	196	310	324	550	100
67	126	168	168	210	185	244	202	320	338	575	100
68	129	172	172	215	190	251	208	330	352	600	100
69	132	176	176	220	195	258	214	340	366	625	100
70	135	180	180	225	200	265	220	350	380	650	100
71	138	184	184	230	205	272	226	360	394	675	100
72	141	188	188	235	210	279	232	370	408	700	100
73	144	192	192	240	215	286	238	380	422	725	100
74	147	196	196	245	220	293	244	390	436	750	100
75	150	200	200	250	225	300	250	400	450	775	100
76	153	204	204	255	230	307	260	410	472	800	100
77	156	208	208	260	235	314	270	420	494	825	100
78	159	212	212	265	240	321	280	430	516	850	100
79	162	216	216	270	245	328	290	440	538	875	100
80	165	225	220	300	250	350	300	500	560	1.000	100
81	168	225	224	300	255	350	310	500	582	1.000	100
82	171	225	228	300	260	350	320	500	604	1.000	100
83	174	225	232	300	265	350	330	500	626	1.000	100
84	177	225	236	300	270	350	340	500	648	1.000	100
85	180	225	240	300	275	350	350	500	670	1.000	100
86	183	225	244	300	280	350	360	500	692	1.000	100
87	186	225	248	300	285	350	370	500	714	1.000	100
88	189	225	252	300	290	350	380	500	736	1.000	100
89	192	225	256	300	295	350	390	500	758	1.000	100
90	195	225	260	300	300	350	400	500	780	1.000	100
91	198	225	264	300	305	350	410	500	802	1.000	100
92	201	225	268	300	310	350	420	500	824	1.000	100
93	204	225	272	300	315	350	430	500	846	1.000	100
94	207	225	276	300	320	350	440	500	868	1.000	100
95	210	225	280	300	325	350	450	500	890	1.000	100
96	213	225	284	300	330	350	460	500	912	1.000	100
97	216	225	288	300	335	350	470	500	934	1.000	100
98	219	225	292	300	340	350	480	500	956	1.000	100
99	222	225	296	300	345	350	490	500	978	1.000	100
100	225	225	300	300	350	350	500	500	1.000	1.000	100

### Beispiel 3:

100.000 € mit Progression 500 %

Verlust Sehkraft eines Auges = Invaliditätsgrad 60 % (XL)

Invaliditätsgrad	Leistung bei Progressionsstaffel		
	ohne	500 %	500 % Plus
0 – 25 % = 25 %	25.000 €	x 1 = 25.000 €	x 1 = 25.000 €
26 – 50 % = 25 %	25.000 €	x 3 = 75.000 €	x 5 = 125.000 €
51 – 60 % = 10 %	10.000 €	x 6 = 60.000 €	x 10 = 100.000 €
	<b>60.000 €</b>	<b>160.000 €</b>	<b>250.000 €</b>

### Beispiel 4:

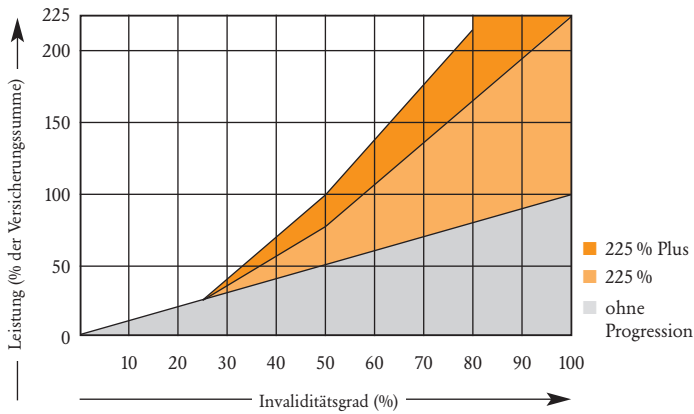
100.000 € mit Progression 1.000 %

Verlust eines Armes = Invaliditätsgrad 80 % (XL)

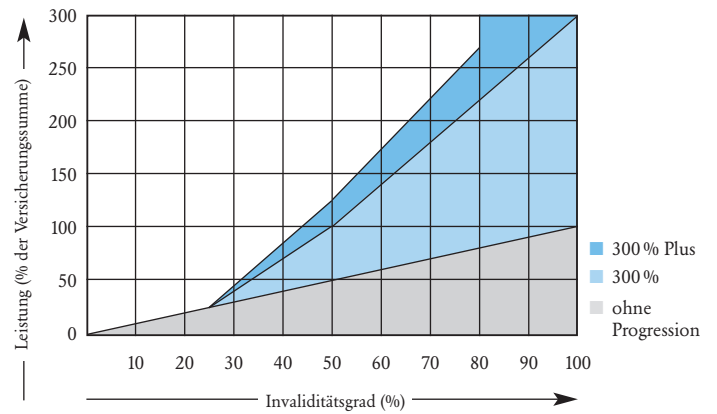
Invaliditätsgrad	Leistung bei Progressionsstaffel		
	ohne	1.000 %	1.000 % Plus
0 – 25 % = 25 %	25.000 €	x 1 = 25.000 €	ab 80 % Invalidität = Maximal- leistung
26 – 50 % = 25 %	25.000 €	x 3 = 75.000 €	
51 – 75 % = 25 %	25.000 €	x 14 = 350.000 €	
76 – 80 % = 5 %	5.000 €	x 22 = 110.000 €	
	<b>80.000 €</b>	<b>560.000 €</b>	

# Die PlusProgressionen im direkten Vergleich

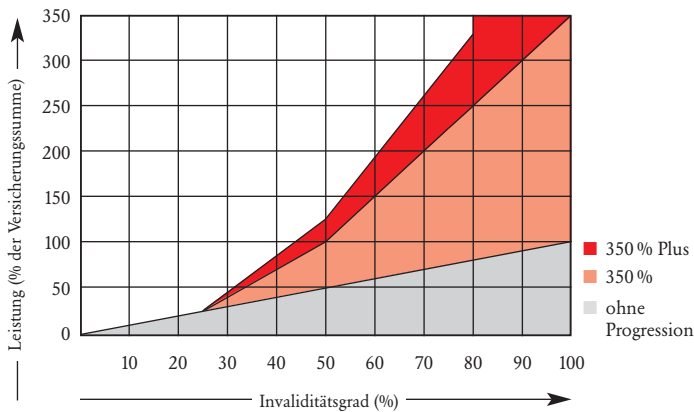
**Progressionsstaffel 225 % / 225 % Plus**



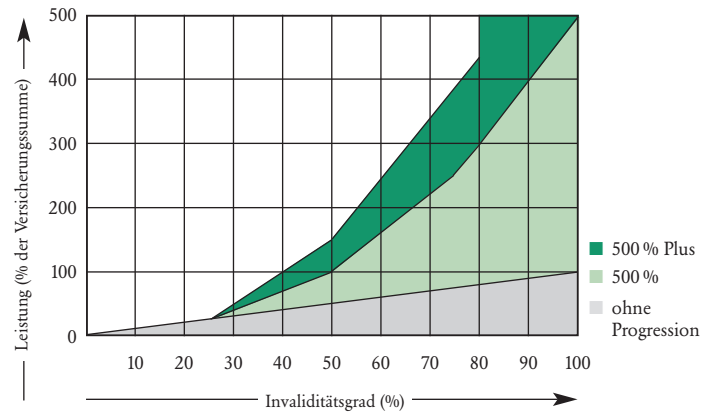
**Progressionsstaffel 300 % / 300 % Plus**



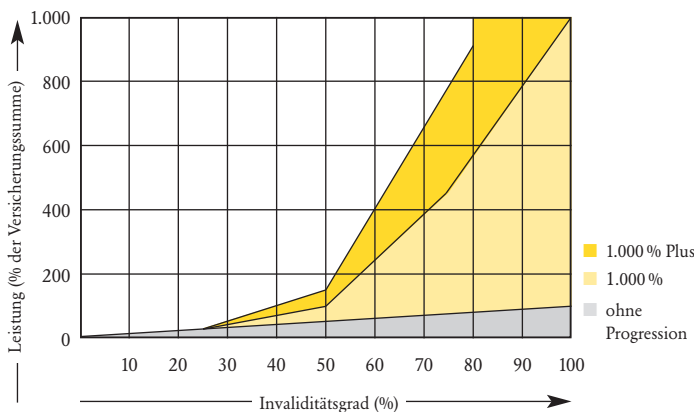
**Progressionsstaffel 350 % / 350 % Plus**



**Progressionsstaffel 500 % / 500 % Plus**



**Progressionsstaffel 1.000 % / 1.000 % Plus**



**Basisprogression  
(Sonderform in Verbindung mit einer Unfall-Rente)**

